

Sådan skriver du til Region Hovedstaden på e-boks.dk eller borger.dk

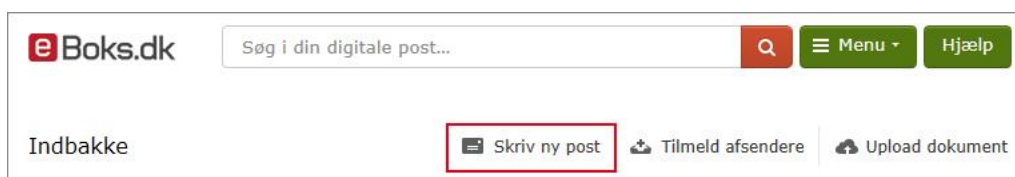
Det er det samme email-system der ligger på e-boks.dk og borger.dk, så du kan det samme begge steder. Vælg den hjemmeside du er vant til at bruge.

På borger.dk skal du vælge Digital Post og herefter logge ind med NemID



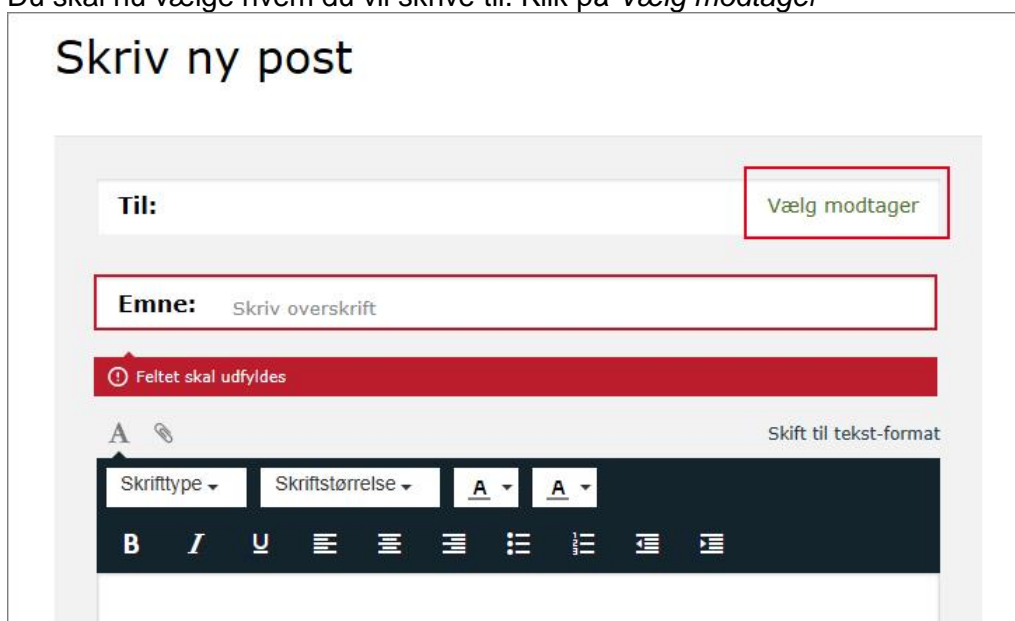
1. Vælg *Skriv ny post*

Når du har din Indbakke på skærmen klikker du på *Skriv ny Post*



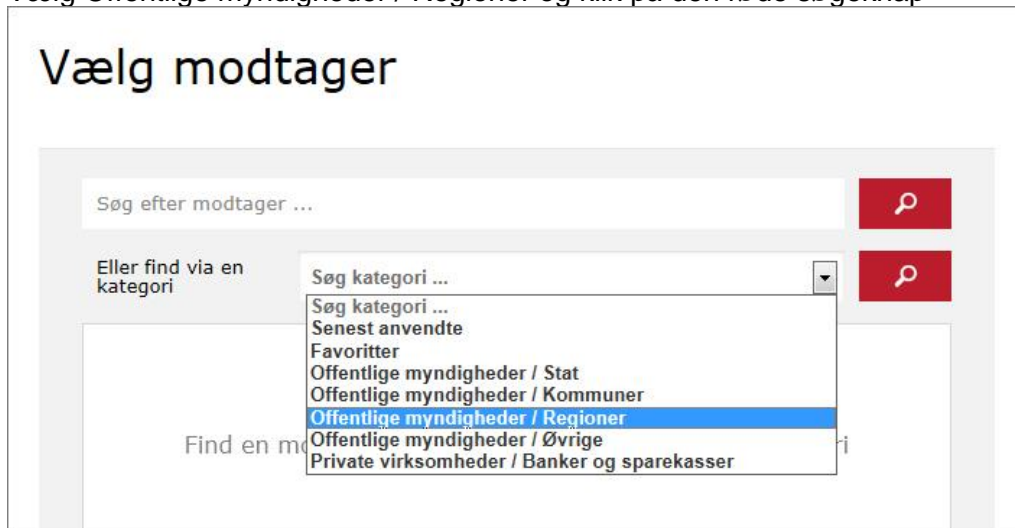
2. Vælg modtager

Du skal nu vælge hvem du vil skrive til. Klik på *Vælg modtager*



3. Find postkasse efter kategori

Vælg Offentlige myndigheder / Regioner og klik på den røde søgeknop

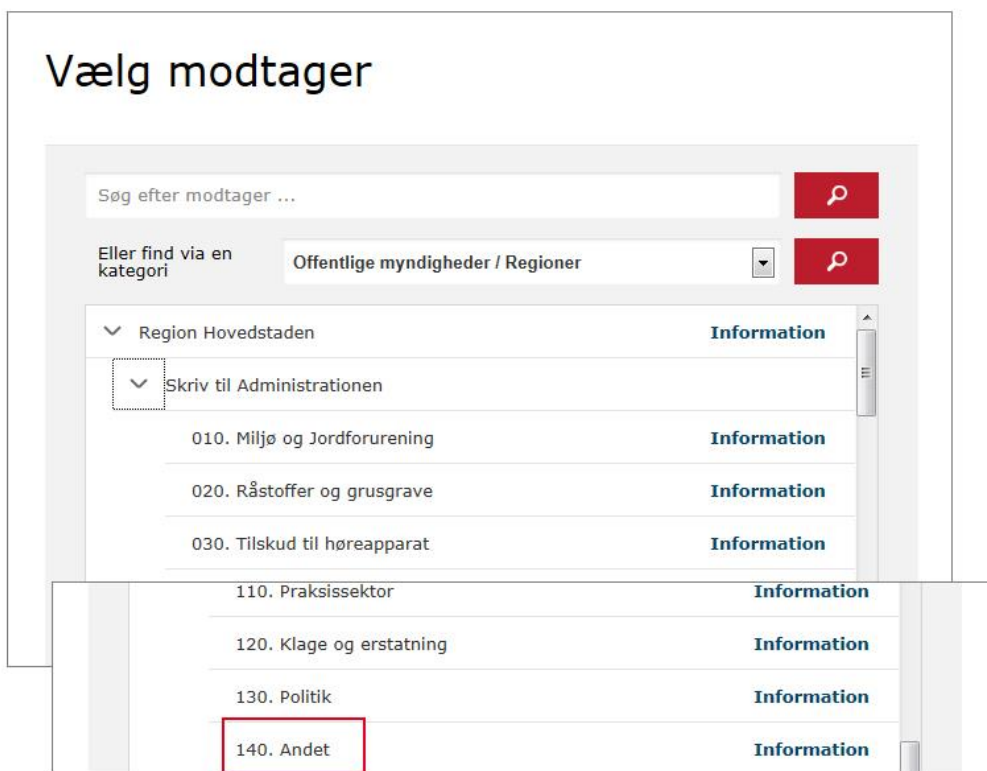


The screenshot shows the 'Vælg modtager' (Select recipient) interface. At the top, there is a search bar labeled 'Søg efter modtager ...' with a red search icon. Below it, there is a section 'Eller find via en kategori' (Or find via a category) with a dropdown menu labeled 'Søg kategori ...'. The dropdown menu is open, showing several options: 'Søg kategori ...', 'Senest anvendte', 'Favoritter', 'Offentlige myndigheder / Stat', 'Offentlige myndigheder / Kommuner', 'Offentlige myndigheder / Regioner' (highlighted in blue), 'Offentlige myndigheder / Øvrige', and 'Private virksomheder / Banker og sparekasser'. There are also red search icons next to the search bar and the category dropdown.

Du får nu et søgeresultat med de 5 regioner. Fold *Region Hovedstaden* ud med klik på den lille pil.

4. Vælg den rigtige postkasse under *Region Hovedstaden*

Klik på pilen ud for *Skriv til Administrationen* for at se alle postkasser. Vælg den postkasse, der passer til din henvendelse. Hvis du er i tvivl så vælg *140 Andet*. Vi vil så sørge for at din henvendelse bliver sendt det rigtige sted hen.



The screenshot shows the 'Vælg modtager' interface with the search results for 'Region Hovedstaden'. The search bar is empty, and the category dropdown is set to 'Offentlige myndigheder / Regioner'. The search results are displayed in a list format. The first item is 'Region Hovedstaden' with a dropdown arrow and an 'Information' link. Below it, the 'Skriv til Administrationen' option is expanded, showing a list of postboxes. The '140. Andet' option is highlighted with a red box. The other postboxes are: '010. Miljø og Jordforurening', '020. Råstoffer og grusgrave', '030. Tilskud til høreapparat', '110. Praksissektor', '120. Klage og erstatning', and '130. Politik'. Each postbox has an 'Information' link next to it.